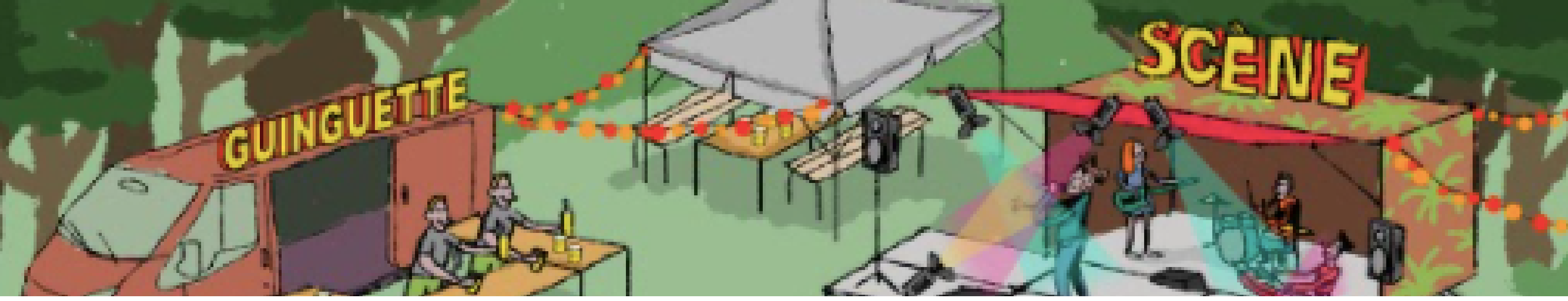

Comment voter ? Explications pas à pas -1/2

ETAPE 1

Rendez-vous sur la page dédiée au budget participatif pour une scène et sa guinguette :
https://jeparticipe.laregioncitoyenne.fr/projects/budget-participatif-culture-2020-occitanie/collect/depot-des-candidatures/proposals/une-scene-et-sa-guinguette-pour-booster-litinerance-des-musiques-actuelles-en-territoire-rural

ETAPE 2

Pour voter il vous faudra être connecté·e:

ETAPE 3

- Soit vous vous connectez via FranceConnect, Facebook ou Google.
- Soit vous avez déjà un compte LaRégionCitoyenne, et alors vous renseignez vos identifiants puis vous cliquez sur "Se connecter".

  Rendez-vous alors directement à l'étape 4.
- Si vous avez oublié votre mot de passe.*
- Soit vous n'avez pas encore de compte LaRégionCitoyenne, et alors vous cliquez sur "S'inscrire"

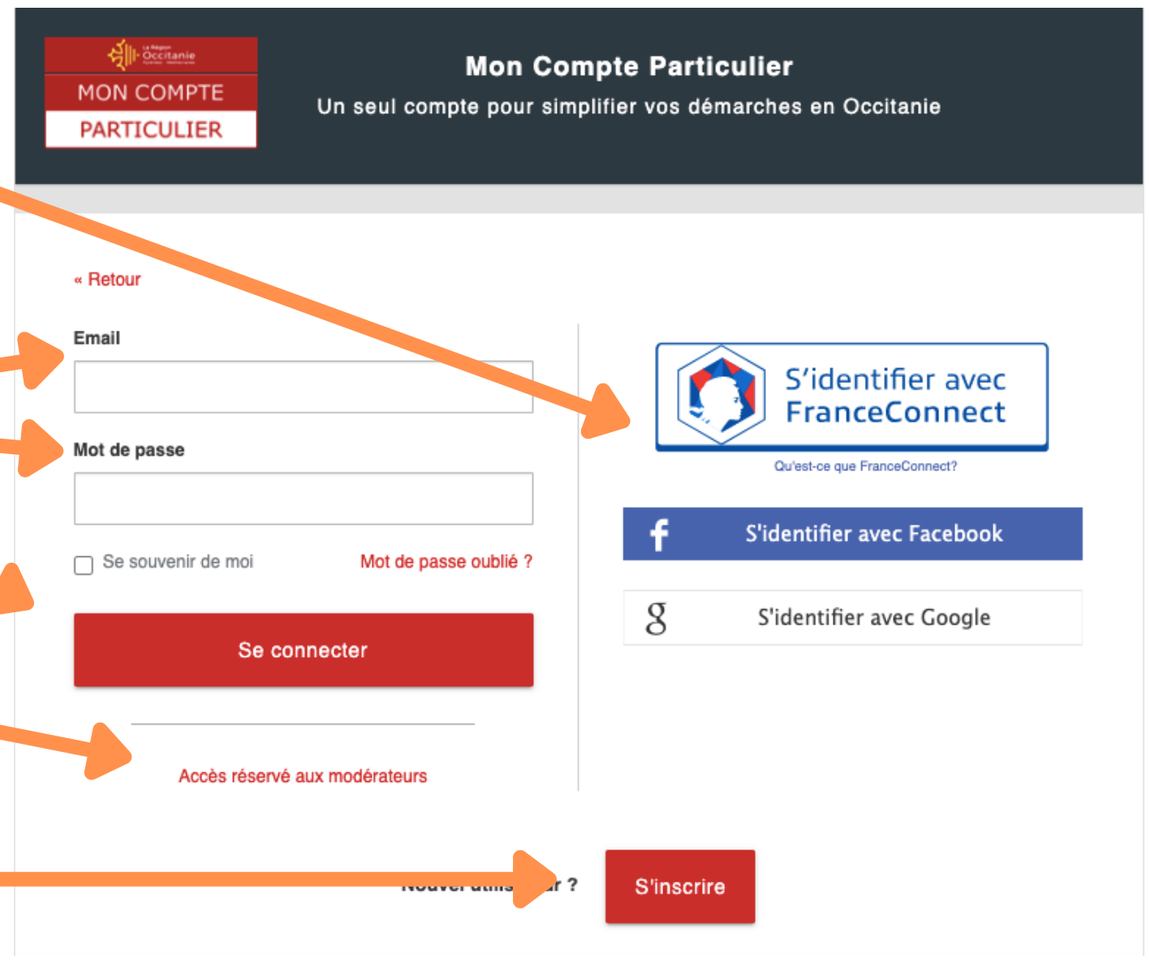

1-Vous remplissez le formulaire

2 -Vous parcourez les conditions jusqu'en bas.

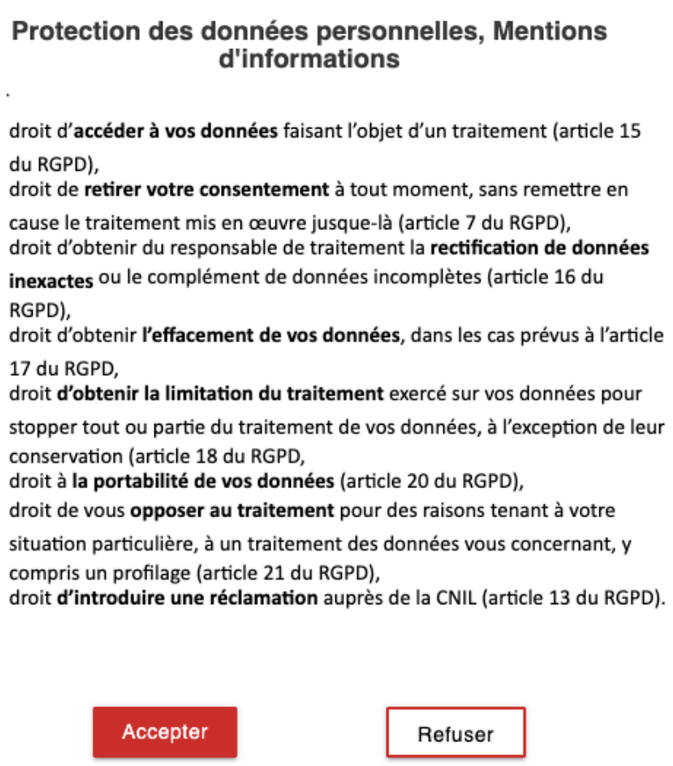

Et vous cliquez sur "Accepter".

3 -Après vous être inscrit·e vous recevrez un mail. Il faudra depuis ce mail confirmer votre inscription en cliquant sur le lien.

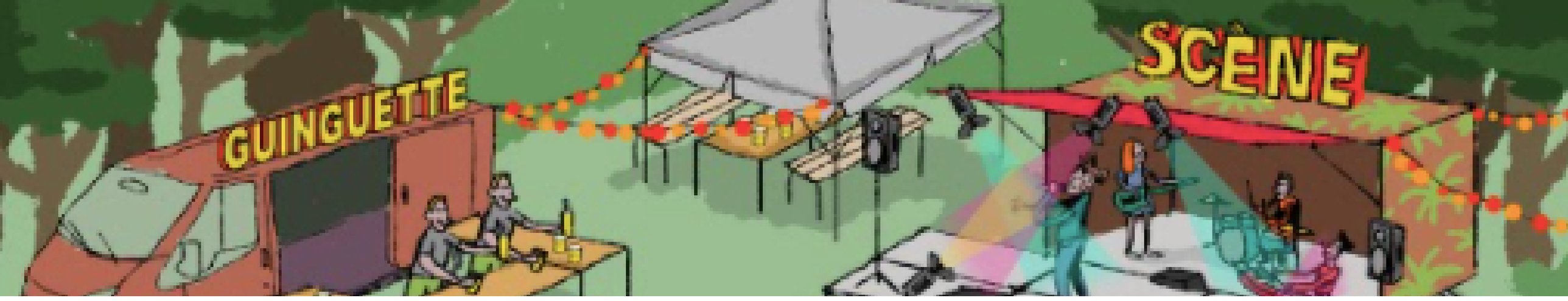

Comment voter ? Explications pas à pas - 2/2 -

ETAPE 4

Vous cliquez sur "Continuer".

ETAPE 5

Vous allez sur la page des budgets participatifs, Cliquez sur le lien: " Une scène et sa guinguette ".

ETAPE 6

Vous votez pour notre projets !

Et vous n'oubliez pas d'enregistrer !

ETAPE 7

MERCI BEAUCOUP !